



ZooEasy Online Quick Manual

Inloggen: Bezoek <http://www.zooeasyonline.com>

Inloggen in ZooEasy Online

1. Vul hier uw e-mail adres in.

2. Vul hier uw wachtwoord in.

3. Klik op *Inloggen in ZooEasy Online*.

4. Kies een administratie.

5. Aanvinken.

6. Klik op *Inloggen in administratie*.

ZooEasy Online

8. Klik op een van de hoofdmenu opties om verder te gaan.

7. Na het inloggen verschijnt het ZooEasy Online openingsscherm.

Naam	RegistratieNr.	Vader	Moeder	Geboren
ABELDA	DEMO - 585773			11-07-1930
ABIL	DEMO - 508553	DEMO - 3593...	DEMO - 85955...	27-09-1970
AFCON	DEMO - 981330...	DEMO - 9538...	DEMO - 93735...	06-02-1992
ALEV	DEMO - 913808...	DEMO - 7935...	DEMO - 90356...	10-07-1981
AMBER	DEMO - 395358	DEMO - 3593...	DEMO - 53373...	01-09-1966
AMBER	DEMO - 899148	DEMO - 5388...	DEMO - 80754...	01-01-1969
AMBRIOSIA	DEMO - 879350	DEMO - 5230...	DEMO - 39839...	24-09-1969
AMBRO	DEMO - 788084	DEMO - 3590...	DEMO - 30526...	19-07-1975
ANDA	DEMO - 859559			07-02-1962
ANDRIES	DEMO - 911035...	DEMO - 9891...	DEMO - 78583...	02-06-1980
ANDRIES	DEMO - 955023	DEMO - 7593...	DEMO - 88499...	02-07-1981
ANDY	DEMO - 958089			19-02-1948
ANKER	DEMO - 877940			24-06-1959
ANNELIES	DEMO - 887559			05-09-1976
ANTAR	DEMO - 953806...	DEMO - 5993...	DEMO - 88755...	24-07-1987

Specifieke termen kunnen per diersoort verschillen.



ZooEasy Online Quick Manual

Dieren zoeken en basisgegevens raadplegen:

1. Selecteer het soort zoekterm uit het afrolmenu.

2. Vul hier een zoekwaarde in.

3. Met een * kan op basis van wildcards gezocht worden.

4. Klik op Zoeken.

5. De zoekresultaten verschijnen in een lijst.

6. Door op een dier te klikken, openen de gegevens van het dier.

7. Op het tabblad Basisgegevens staan verschillende detailgegevens.

8. Hier kunt u een stamboom voor het dier aanmaken.

9. Hier kunt u foute gegevens doorgeven aan de beheerder.

10. Op de overige tabbladen staat meer informatie over het dier.

11. Zoeken kan ook in het Combinaties en Contacten menu.

Naam	RegistratieNr.	Vader	Moeder	Geboren
BEAU	DEMO - 853895	DEMO - 5388...	DEMO - 35933...	04-12-1968
ELROY	DEMO - 395			24-05-1956
JADOR	DEMO - 895			01-02-1959
NORMA	DEMO - 873995	DEMO - 9005...	DEMO - 90003	05-05-1964
TESS	DEMO - 915089	DEMO - 9053...	DEMO - 35678...	02-02-1981
TRILO	DEMO - 973799	DEMO - 9335...	DEMO - 98573...	17-06-1991

RegistratieNr.:	Geslacht:	Naam:	Koepnaam:	Ras:	Kleur:	Titel voor naam:	Titel achter naam:	Geboren:	Overleden:	Vader:	Moeder:	Leeftijd:	Inteelt:	AVK:
DEMO - 9935579	Vrouw	BORS		Voorbeeld Ras 1	Midden bruin	<Geen>	<Geen>	01-12-1994		DEMO - 9813301	DEMO - 9300708	15 jr, 5 mnd	1.56%	90.00%

Specifieke termen kunnen per diersoort verschillen.

Proefdekkingen en stambomen aanmaken:

1. Klik op *Proef combinatie*.





2. Selecteer een mannelijk en vrouwelijk dier.

3. Vul hier het aantal te gebruiken generaties voorouders in.

4. Klik hier om de verwantschap tussen de twee dieren te berekenen.

5. Klik hier om een proefstamboom aan te maken voor de nakomelingen.

6. Proefstamboom

	Ouders	Grootouders	Overgrootouders
	 AFCON, DEMO - 9813301, Man, Rood bruin, 06-02-1992, 0.00%	 ANTAR, DEMO - 9538067, Man, Licht bruin, 24-07-1987, 0.00%	♂ GLIKA, DEMO - 599375, Man, White with Black spots, 17-09-1972 ♀ ANNELIES, DEMO - 887559, Vrouw, White with Black spots, 05-09-1976
		♀ TESS, DEMO - 9373530, Vrouw, White with Black spots, 02-12-1989, 0.00%	♂ GOVERT, DEMO - 9500807, Man, White with Black spots, 10-12-1986, 0.00% ♀ SHEILA, DEMO - 9559233, Vrouw, White with Black spots, 02-05-1987, 0.00%
		♂ SEBAS, DEMO - 9933877, Man, White with Black spots, 16-05-1994, 6.25%	♂ LESLEY, DEMO - 9708503, Man, White with Black spots, 11-05-1990, 0.00% ♀ TESS, DEMO - 9373530, Vrouw, White with Black spots, 02-12-1989, 0.00%
	♀ KAY, DEMO - 5978937, Vrouw, White with Black spots, 22-09-1998, 12.50%	 BORS, DEMO - 9935579, Vrouw, Midden bruin, 01-12-1994, 1.56%	 AFCON, DEMO - 9813301, Man, Rood bruin, 06-02-1992, 0.00% ♀ DUSTY, DEMO - 9300708, Vrouw, White with Black spots, 07-06-1988, 0.00%

7. Klik op een dier om bloedlijnen te traceren.

Fictief dier, Inteelcoëfficiënt : (23.05)%

Specifieke termen kunnen per diersoort verschillen.



ZooEasy Online Quick Manual

Mijn account menu raadplegen:

The screenshot shows the 'Mijn account' page in ZooEasy Online. The page has a blue header with the ZooEasy Online logo and navigation links: 'Bewaren', 'Annuleren', and 'Wachtwoord wijzigen'. A left sidebar contains a menu with items: 'Dieren', 'Combinaties', 'Contacten', 'Uitslagen', 'Wachtlijst', 'Verslagen', 'Beheer', and 'Mijn account'. The main content area displays account details: 'E-mail: Beheerder@ZooEasy.com', 'ContactNr.: 2', and 'Opmerkingen: Voorbeeld Beheerder account'. There are checkboxes for 'Toon eigen Dieren' and 'Toon eigen Combinaties', and a dropdown menu for 'Aantal regels in een lijst.: Standaard'. Five callout boxes provide instructions: 1. 'Klik hier om het Mijn account menu te openen.' (points to the 'Mijn account' menu item); 2. 'Wijzig hier uw wachtwoord.' (points to the 'Wachtwoord wijzigen' link); 3. 'Controleer hier uw account gegevens.' (points to the account details section); 4. 'Klik hier door naar uw eigen contactgegevens.' (points to the 'ContactNr.' field); 5. 'Geef hier uw account voorkeuren door.' (points to the 'Toon eigen Dieren' and 'Toon eigen Combinaties' checkboxes and the 'Aantal regels' dropdown).

Uitloggen:

The screenshot shows the top header of the ZooEasy Online interface. It includes the ZooEasy Online logo, the text 'ZooEasy Online', and a navigation bar with links for 'Uitloggen', 'Dansk', 'English', 'German', and 'Nederlands'. The 'Uitloggen' link is circled in red, with a callout box pointing to it that says: '1. Klik hier om uit te loggen uit de administratie.'

Contact:

Bij vragen of onduidelijkheden kunt u contact opnemen met de beheerder van uw administratie.